











**ГОСУДАРСТВЕННОЕ БЮДЖЕТНОЕ УЧЕЖДЕНИЕ  
«ЛЕНИНСК-КУЗНЕЦКИЙ РЕАБИЛИТАЦИОННЫЙ ЦЕНТР ДЛЯ ДЕТЕЙ  
И ПОДРОСТКОВ С ОГРАНИЧЕННЫМИ ВОЗМОЖНОСТЯМИ»**

**КАТАЛОГ  
ОБОРУДОВАНИЯ ДЛЯ ОКАЗАНИЯ УСЛУГ РАННЕЙ ПОМОЩИ**

<b>Развивающее оборудование</b>			
<b>№ п/п</b>	<b>Наименование</b>	<b>Фото</b>	<b>Описание</b>
1.	Балансир для детей «Джунгли»		<p>Многофункциональный тренажер (доска, диск, полусфера) для развития вестибулярного аппарата, координации, равновесия и укрепления мышц, используемый в играх и реабилитации для улучшения моторики, внимания, а также для профилактики плоскостопия. Изготовлен из дерева и пластика, подходит малышам с 1-1.5 лет и помогает как в здоровом развитии, так и при коррекции СДВГ, ДЦП, логопедических проблем</p>
2.	Развивающая игра «Выращиваем овощи»		<p>Прекрасно подходит как для самостоятельных, так и для групповых занятий. Коробочка и игровая панель сконструированы таким образом, чтобы создать эффект настоящего 3D сада. Яркая увлекательная игра позволяет одновременно развить целый комплекс полезных навыков:</p> <ul style="list-style-type: none"> <li>• Распознавание цвета;</li> <li>• Сортировка;</li> <li>• Сопоставление;</li> <li>• Основы счета.</li> </ul> <p>Размер коврика составляет 27,5 см в длину и 20 см в ширину</p>
3.	Игра-стучалка – сортер		<p>Деревянная игровая основа с круглыми отверстиями, 4 разноцветных шарика, молоточек. Игрушка-стучалка надолго увлечет ребенка. Пусть малыш посчитает шарики, а затем подберет для каждого из них нужное место в соответствии с цветом. А еще веселее ему будет, если он ударит по шартику молоточком и сможет загнать его</p>

			в «лунку», а после этого - поймает у специальной дверки
4.	Развивающая игра «Собери фрукты»		<p>Детский игровой набор "Собери фрукты" представляет собой комплект, который позволит вашему малышу играть и развиваться одновременно. Фрукты среднего размера от 5 см до 9.5 см легко режутся ножиком, который идет в комплекте. В комплект входит доска разделочная, на которой малыш сможет безопасно нарезать фрукты, ножик для резки, тарелочка</p>
5.	Набор «Животные фермы. Мамы и малыши»		<p>В наборе:</p> <ul style="list-style-type: none"> <li>• свинья и поросенок;</li> <li>• овца и ягненок;</li> <li>• корова и теленок;</li> <li>• гусь и гусенок</li> </ul>
6.	Развивающий набор № 1 «Малыш»		<p>В комплект входит:</p> <ol style="list-style-type: none"> <li>1. шумелка-каталка</li> <li>2. коробочка с выдвижным ящичком</li> <li>3. коробочка с вязаным мячиком</li> <li>4. геометрические пазлы: треугольник, квадрат, круг, овал</li> <li>5. пирамидка с кубиками</li> <li>6. цветные кольца на кольешках</li> <li>7. нанизывание — серпантин</li> <li>8. коробочка с геометрическими телами 4 шт. (сортер)</li> <li>9. комплект мягких шариков (4 шт.)</li> <li>10. Грызунок «Овечка»</li> </ol> <p>Набор развивающих игрушек из дерева для дома «Малыш» подобран специалистами и предназначен для детей возрастом от 6 месяцев до 1,5 лет.</p> <p>Это минимально необходимый набор для дома, который поможет малышу гармонично развиваться в домашней среде</p>
7.	Развивающая игра «Мозаика с камешками» Веселые задания		<p>Комплектация:</p> <p>Двусторонние карточки, 5 шт. Камешки, 54 шт.</p> <p>Приятные на ощупь камешки марблс положительно влияют на мелкую моторику. Игра развивает воображение, внимание и память</p>

8.	Фразовый конструктор. Запуск речи		<p>Состав игры:</p> <ul style="list-style-type: none"> <li>• 25 карточек (50 сюжетных картинок)</li> <li>• 2 персонажа</li> <li>• 10 действий</li> <li>• 32 предмета</li> <li>• 6 предлогов и союзов.</li> </ul> <p>Конструктор помогает ребёнку связать слова в предложения. Конструктор позволяет составить фразу, обозначив в ней каждое слово отдельным понятным изображением. Опираясь на зрительные образы, ребёнок учится планировать своё высказывание и проговаривать слова в определённой последовательности</p>
9.	Развивающая игра «Ассоциации. Цвета»		<p>Игра способствует развитию:</p> <ul style="list-style-type: none"> <li>• воображения;</li> <li>• логического мышления;</li> <li>• координации движений;</li> <li>• мелкой моторики;</li> <li>• цветового восприятия;</li> <li>• простора для творчества.</li> </ul> <p>Выполнена из дерева, в составе 30 элементов</p>
10.	Юла-карусель		<p>Развивающая игрушка для самых маленьких. Она напоминает детский аттракцион в парке с катающимися на нем зверушками. Малыш сам сможет запускать юлу-карусель и влиять на скорость вращения карусели, нажимая на большую кнопку сверху. После запуска зверушки в ярких костюмах начинают вращаться, привлекая внимание малыша. Под куполом юлы на прозрачной площадке находятся разноцветные шарики, которые при движении выкатываются к стенке купола, а при остановке возвращаются на свои места</p>
11.	Мишень напольная цветная		<p>Напольная мишень — дополнительное оборудование для мозжечковой стимуляции. В упражнениях нужно попасть в мишень по заданию, для занятий потребуется кинезио мяч. Он отскакивает от мишени и возвращается к ребенку. Мишень с кругами устанавливают на регулируемые ножки высотой до 12 см, с помощью них изменяют угол наклона, их можно убрать и</p>

			положить тренажер на пол. Покрытие мишени — нестираемая наклейка с разметкой
12.	Кинезиологические мячи		Упражнения с мячом улучшают зрительно-моторную координацию, межполушарное взаимодействие и чувство ритма у детей. Комплект из четырех мячей удобно применять для занятий с несколькими детьми. Их используют как отдельный тренажер, так и в комплексе с другим оборудованием. Все дети любят играть, а кинезио мячи — хороший способ разнообразить привычные занятия и добавить в них пользы. В набор входят 4 мяча разного цвета
13.	Сенсорные мешочки «Радуга»		Сенсорные или тактильные мешочки — развивающие игрушки для детей с 3 месяцев до 6-7 лет. Они прямоугольной формы и отличаются по цвету — в палитре задействован каждый цвет радуги. В каждом мешочке разное содержимое: горох, фасоль, пшено, ватный шарик, фасоль маш, макароны, мелкие камушки. С ними есть множество интересных полезных игр, и вы можете придумать собственные.
14.	Весовые мешочки с крупой (разный вес)		В комплекте 3 мешочка разных цветов и разного веса. Мешочки заполнены крупой, поэтому приятные на ощупь и немного шуршат. Мешочки применяют для занятий по методике мозжечковой стимуляции: упражнения с разным весом помогают усовершенствовать сенсорное восприятие и научиться лучше понимать свои ощущения. Их используют как отдельный тренажер, так и в комплексе с балансировочной доской и мишенями. Тренировать ловкость, координацию, внимание с помощью такого тренажера могут дети и взрослые.

15.	<p>Арка-качалка Пиклера</p>		<p>Многофункциональный детский тренажер в виде деревянной дуги-качалки, созданный для развития крупной моторики, баланса, координации, силы и ловкости у детей от 6 месяцев до 6 лет, который используется как балансер, качели, мост, тоннель или домик.</p> <p>Основное назначение:</p> <ul style="list-style-type: none"> <li>• <b>Физическое развитие:</b> Укрепляет мышцы, улучшает равновесие, гибкость, силу рук и ног.</li> <li>• <b>Координация и моторика:</b> Помогает ребенку лучше чувствовать свое тело в пространстве, планировать движения.</li> <li>• <b>Игровое развитие:</b> Служит основой для творческих игр (домик, мостик, кроватка для куклы).</li> </ul> <p>Как используется:</p> <ul style="list-style-type: none"> <li>• <b>Качалка-баланси́р:</b> Ребенок сидит или лежит на ней, покачиваясь, развивая чувство равновесия.</li> <li>• <b>Лазалка:</b> Используется как лесенка для подъема и спуска по перекладинам, укрепляет мышцы.</li> <li>• <b>Тоннель/Домик:</b> Перевернутая арка превращается в уютное укрытие или тоннель для ползания.</li> <li>• <b>Мост/Скалодром:</b> Можно использовать с горкой-скалодромом, превращая ее в скалодром, или как мостик.</li> </ul>
-----	-----------------------------	---	---

16.	<p>Яйцо кокон Сова-Нянька Рост 96-110 см</p>		<p>Яйцо кокон Сова - Нянька –это мягкий шарообразный мешок, в который ребенок может залезть целиком и почувствовать себя в тепле, комфорте и безопасности, мощный инструмент сенсорной интеграции, помогающий ребенку ощутить границы своего тела и научиться им владеть, снять напряжение и стресс, тренировка вестибулярного аппарата, а также улучшения концентрации внимания.</p>
17.	<p>Жилет кокон Сова-Нянька р-р 35-42 см</p>		<p>Принцип действия жилета основан на методике глубокого тактильного давления. Вес жилета, наполненного утяжелителем, усиливает проприоцептивную обратную связь - мозг получает дополнительную информацию от проприорецепторов, это помогает ребенку лучше осознать положение своего тела в пространстве. Глубокое давление, которое оказывает утяжеленный Жилет Сова также активизирует парасимпатическую нервную систему, вследствие чего организм переходит из состояния «постоянной боевой готовности» к расслаблению.</p>

18. Модульный коврик  
«Богатырь»  
(17 модулей)



Модульный коврик «Богатырь» предназначен для профилактики и лечения плоскостопия, правильного формирования сводов стопы, улучшения кровообращения и снятия усталости в ногах. Использование коврика помогает предотвратить вальгусную и варусную деформации. Регулярные занятия стимулируют рефлексогенные зоны стоп, укрепляют мышцы и способствуют развитию иммунитета.